


## UNIVERSIDAD SAN FRANCISCO DE QUITO USFQ

### INSTRUCTIVO PARA LA SOLICITUD DE TERCERA MATRÍCULA

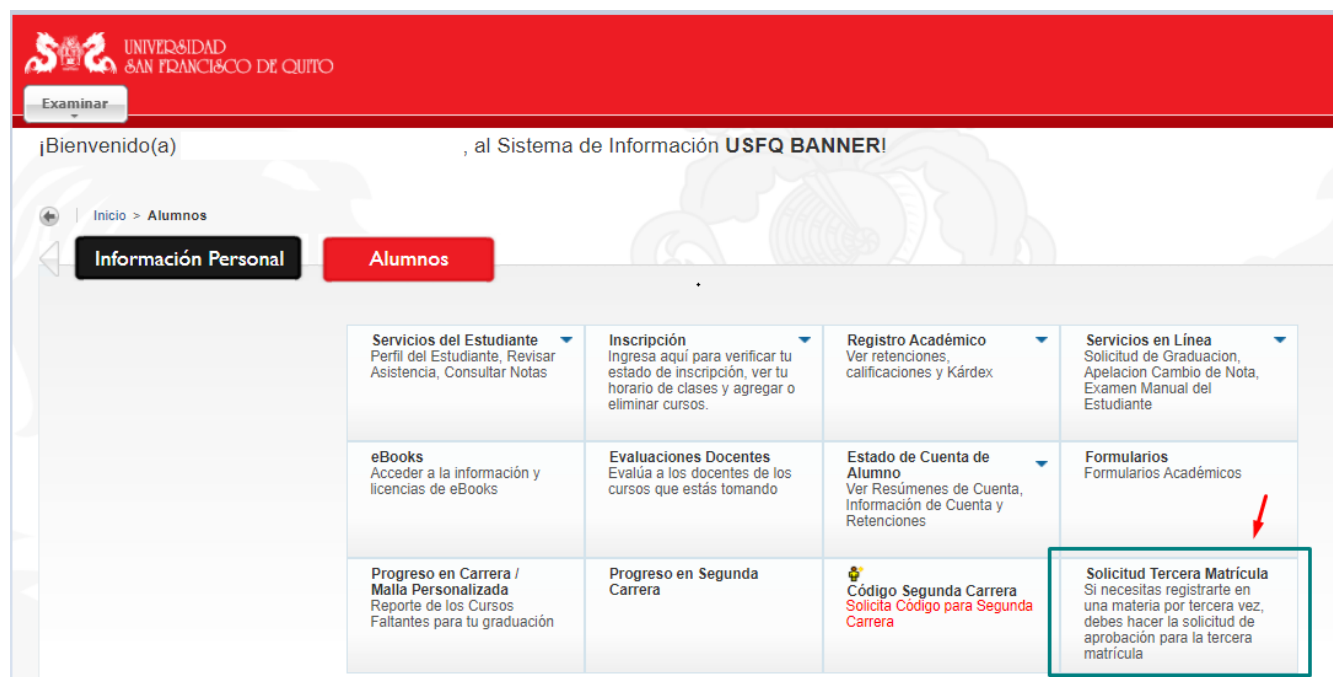
A continuación, se detallan los pasos que debes seguir en caso de que requieras registrarte en una materia por tercera ocasión.

1.- Ingresar a <https://mysite.usfq.edu.ec/>, BANNER:



2.- Seleccionar en el Menú de opciones:

**Alumnos** → Solicitud Tercera Matrícula:

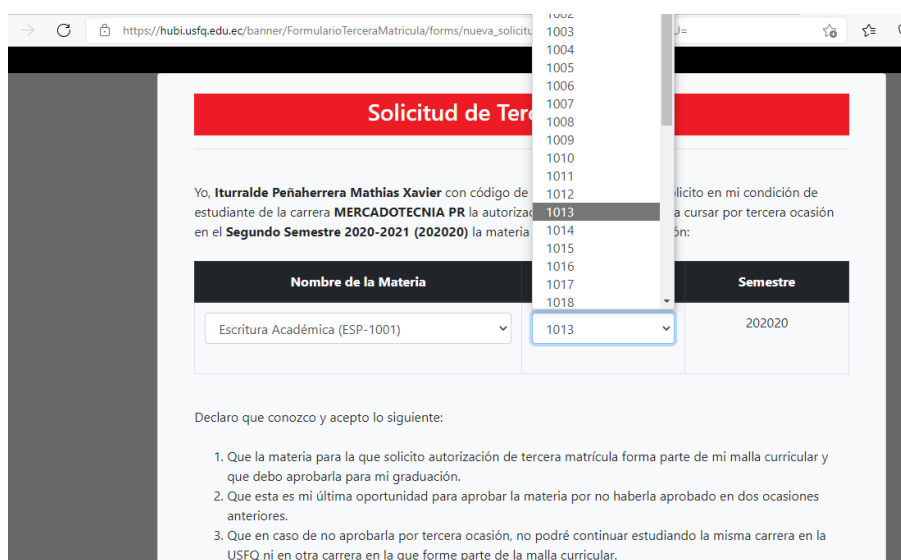


<b>Servicios del Estudiante</b> Perfil del Estudiante, Revisar Asistencia, Consultar Notas	<b>Inscripción</b> Ingresa aquí para verificar tu estado de inscripción, ver tu horario de clases y agregar o eliminar cursos.	<b>Registro Académico</b> Ver retenciones, calificaciones y Kárdex	<b>Servicios en Línea</b> Solicitud de Graduación, Apelación Cambio de Nota, Examen Manual del Estudiante
<b>eBooks</b> Acceder a la información y licencias de eBooks	<b>Evaluaciones Docentes</b> Evalúa a los docentes de los cursos que estás tomando	<b>Estado de Cuenta de Alumno</b> Ver Resúmenes de Cuenta, Información de Cuenta y Retenciones	<b>Formularios</b> Formularios Académicos
<b>Progreso en Carrera / Malla Personalizada</b> Reporte de los Cursos Faltantes para tu graduación	<b>Progreso en Segunda Carrera</b>	<b>Código Segunda Carrera</b> Solicita Código para Segunda Carrera	<b>Solicitud Tercera Matrícula</b> Si necesitas registrarte en una materia por tercera vez, debes hacer la solicitud de aprobación para la tercera matrícula

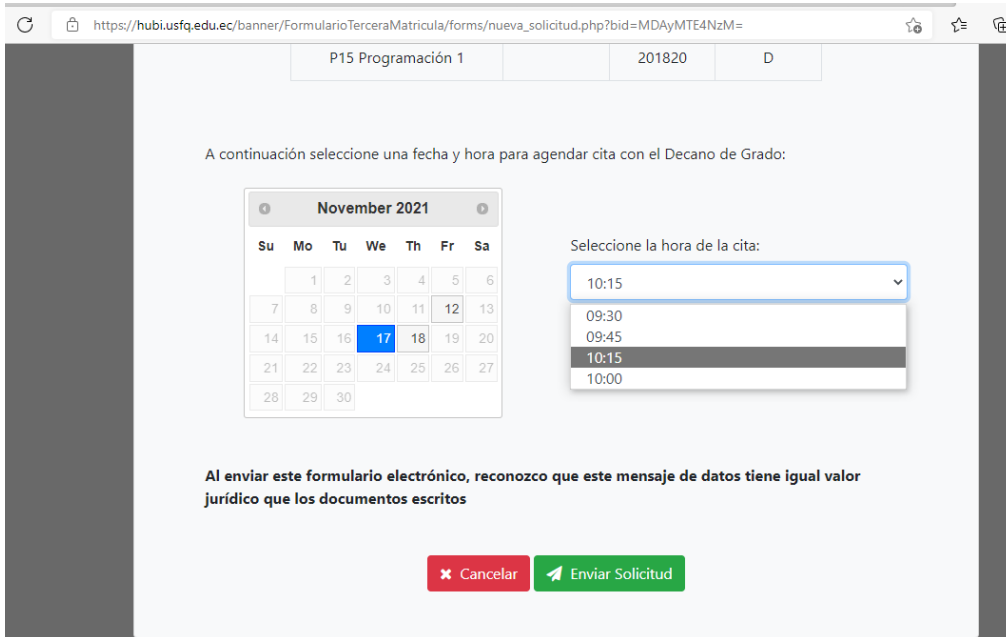
3.- Seleccionar la opción: “Nueva Solicitud”:



4.- Completar la información requerida, escogiendo el NRC que más se ajuste a tu disponibilidad de horarios, y asegurándote de que tenga cupos disponibles:



## 5.- Selecciona una fecha y hora para agendar una cita con el Decano de Grado:



https://hubi.usfq.edu.ec/banner/FormularioTerceraMatricula/forms/nueva\_solicitud.php?bid=MDAyMTE4NzM=

P15 Programación 1      201820      D

A continuación seleccione una fecha y hora para agendar cita con el Decano de Grado:

November 2021

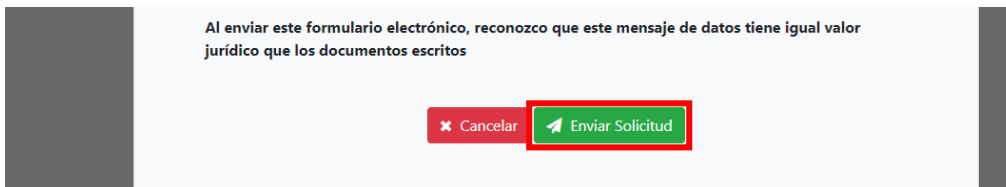
Su	Mo	Tu	We	Th	Fr	Sa
		1	2	3	4	5
6	7	8	9	10	11	12
13	14	15	16	17	18	19
20	21	22	23	24	25	26
27	28	29	30			

Seleccione la hora de la cita:

- 10:15
- 09:30
- 09:45
- 10:15
- 10:00

Al enviar este formulario electrónico, reconozco que este mensaje de datos tiene igual valor jurídico que los documentos escritos

## 6.- Enviar la Solicitud y Aceptar:



Al enviar este formulario electrónico, reconozco que este mensaje de datos tiene igual valor jurídico que los documentos escritos



¿Estás seguro de que deseas enviar la solicitud?

Solicitud enviada correctamente

Te llegará un correo de confirmación de que la solicitud fue realizada:



Solicitud de Tercera Matrícula enviada

De: USFQ <noreply@usfq.edu.ec>  
Enviado el: martes, 12 de octubre de 2021 12:59  
Para:  
Asunto: Solicitud de Tercera Matrícula enviada

**Universidad San Francisco de Quito**

Estimado **Marcelo**:

Tu solicitud de Tercera Matrícula ha sido enviada correctamente:

ID Solicitud:	350
Materia:	Ecuaciones Diferenciales
NRC:	3070

Para mayor información de tus solicitudes por favor ingresa [%5blink\_hubi%5d]aquí.



Es importante que estés pendiente del seguimiento de tu solicitud. Puedes revisar el estado de tu solicitud en el Sistema Académico Banner, en el mismo menú al que ingresaste para realizar la solicitud. Además, te llegarán notificaciones por correo electrónico en los diferentes pasos del proceso.



UNIVERSIDAD SAN FRANCISCO DE QUITO

Mis solicitudes de Tercera Matrícula

El arancel por Tercera Matrícula será cargado en tu próximo estado de cuenta

[Nueva Solicitud](#)

#	Curso	Nombre	NRC	Periodo	Fecha	Estado	Ver
1	MAT-2002	Ecuaciones Diferenciales	3070	202020	12/10/2021	<a href="#">Revisión del Decano de Grado</a>	<a href="#">Q</a>
2	CMP-1101	Programación 1	1622	202020	07/10/2021	<a href="#">Revisión del Decano de Grado</a>	<a href="#">Q</a>



Información estados

Estado	Fecha	Status	Usuario	Comentario
Revisión del Decano de Grado	10/12/2021	En proceso	00211873	
Solicitud Enviada	10/12/2021	OK	00211873	

[Cerrar](#)